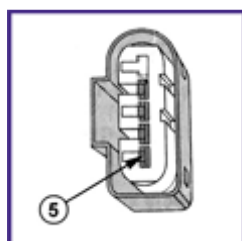



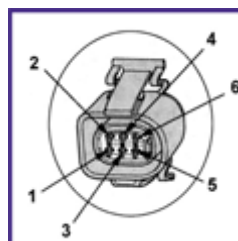
## Notice de montage POWERSYSTEM – Moteur Diesel : Série TDI

(Exemple à titre indicatif)

- 1 | Retirer le cache moteur
- 2 | Débrancher le connecteur de pompe pour intercaler le boîtier entre les 2 prises
- 3 | Souder le fil **jaune** sur le débitmètre



Pour un connecteur 5 voies



Pour un connecteur 6 voies